

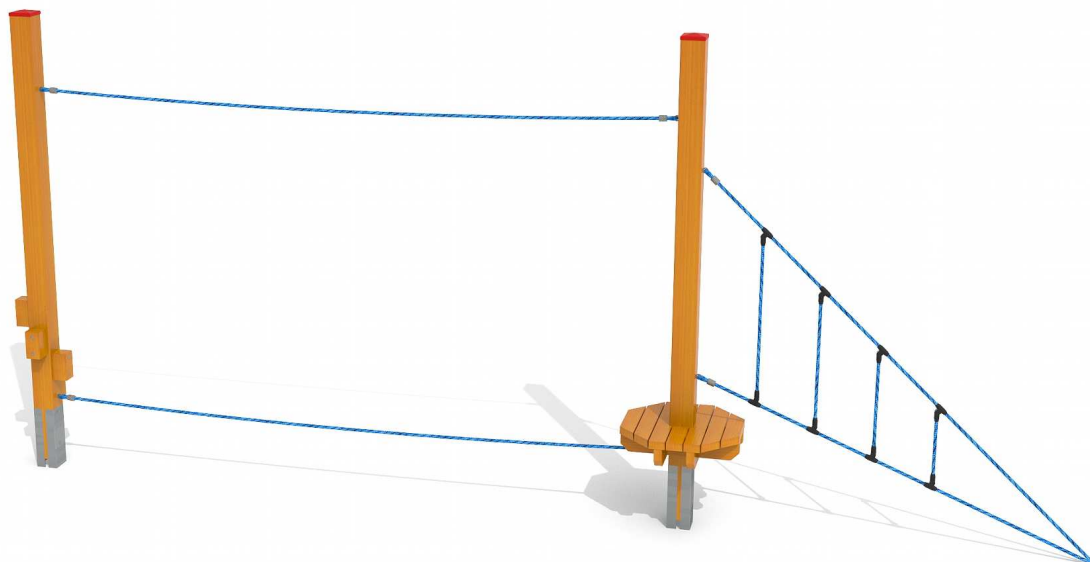
Kód výrobku: DA 0330 Q.01

Název: Šplhací balanční sestava

Provedení: Modřín, silnovrstvá lazura Remmers



DŘEVOARTIKL



Věková kategorie:	od 3 let
Rozměry d/š/v (cm)	570 x 60 x 250
Bezpečnostní zóna d/š (cm)	870 x 365
Maximální výška pádu (cm)	95
Dopadová plocha (m2)	0

Sestava obsahuje tyto balanční a šplhací prvky:

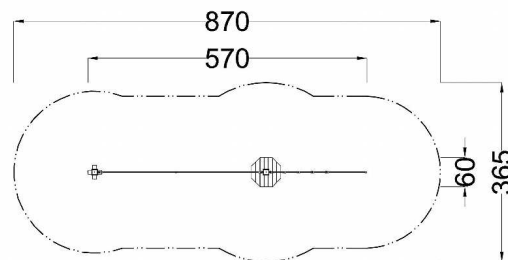

- Šplhací totem
- Balanční lano
- Lanový trojúhelník

Materiálové provedení:

Dřevěné konstrukce jsou vyrobeny z lepených, nebo mimostředových modřínových hranolů se zaoblenými hranami. Ostatní dřevěné části jsou z modřínového masivu. Lanové části jsou sestaveny z lan s vícepramenným ocelovým jádrem. Zemní kotvení k zabetonování jsou ocelová žárově zinkovaná.

Ochrana dřevěných prvků je provedena UV odolnou silnovrstvou lazurou REMMERS včetně impregnačního základu.

Zařízení je certifikováno a splňuje veškerá kritéria stanovená platnými normami a předpisy EU a ČR (ČSN EN 1176).



www.drevoartikl.cz